

bahnreise.de

Anleitung zur Einlösung von DB-Gutscheinodes



Öffnen Sie in Ihrem Browser die URL bahnreise.de und folgen den Schritten zur Einlösung Ihrer Gutscheinodes [1-6]

Schritt 1: Gutscheincode eingeben

Geben Sie hier die ersten Zeichen Ihres Gutscheinodes ein. Sie werden anschließend auf die Seite Ihres Reiseveranstalters weitergeleitet [1]

Schritt 1: Gutscheincode eingeben

Geben Sie nun die restlichen Zeichen Ihres / Ihrer Gutscheincode(s) ein [1] und klicken auf "Codes einlösen" [2]

Schritt 2: Reisende auswählen



BAHN- GUTSCHEINCODES **REISENDE** BAHNHOF UND UHRZEIT VERBINDUNG WÄHLEN ÜBERSICHT UND BUCHUNG TICKETS HERUNTERLADEN

MITREISENDE WÄHLEN
Für welche Reisende wollen Sie nun ein Ticket buchen?

Wählen Sie diejenigen Personen aus, die zusammen auf derselben Strecke reisen möchten. Für andere Personen bzw. andere Strecken können Sie danach einen neuen Buchungsprozess starten.

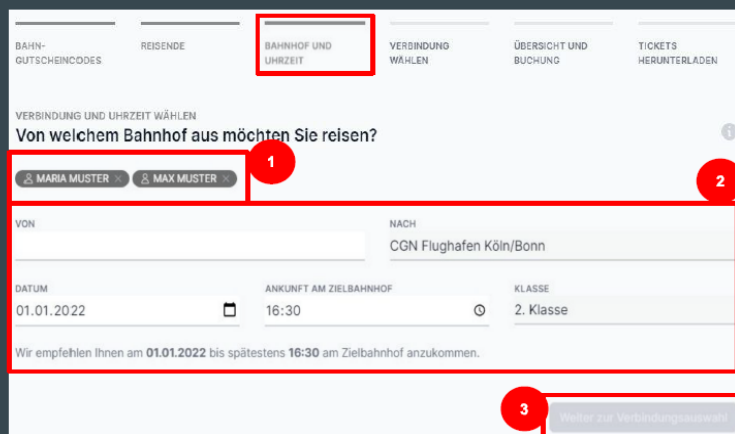
1

HINREISE 01.01.22 - CGN, 2. KL.	RÜCKREISE 15.01.22 - TXL, 2. KL.
Maria Muster CHS-UIABVT-W6ZPM-EFDE4 <input checked="" type="checkbox"/>	Maria Muster CHS-80TW7-TVTUF-VMVJU <input type="checkbox"/>
Max Muster CHS-U3HTP-K48HS-LT69Y <input checked="" type="checkbox"/>	Max Muster CHS-8V888-48Y9W-WPVTW <input type="checkbox"/>

2 Weiter zur Verbindungssuche

Wählen Sie hier die Personen aus, die zusammen und auf derselben Strecke reisen möchten [1] und klicken auf "Weiter zur Verbindungssuche" [2]

Schritt 3: Suchkriterien ergänzen



BAHN- GUTSCHEINCODES REISENDE **BAHNHOF UND UHRZEIT** VERBINDUNG WÄHLEN ÜBERSICHT UND BUCHUNG TICKETS HERUNTERLADEN

VERBINDUNG UND UHRZEIT WÄHLEN
Von welchem Bahnhof aus möchten Sie reisen?

1

MARIA MÜSTER x MAX MÜSTER

2

VON NACH
CGN Flughafen Köln/Bonn

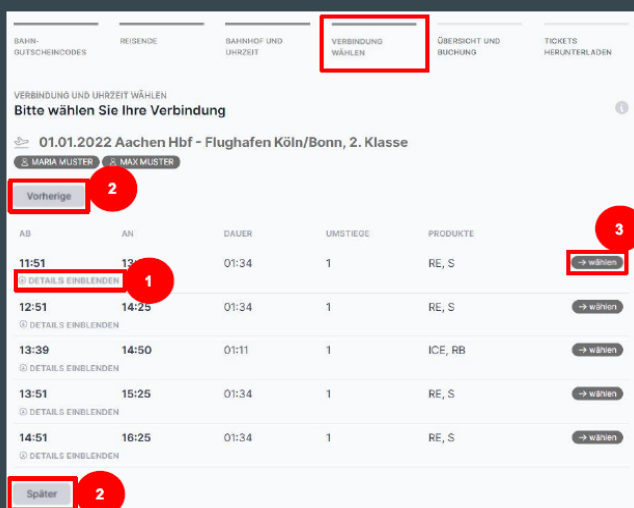
DATUM ANKUNFT AM ZIELBAHNHOF KLASSE
01.01.2022 16:30 2. Klasse

Wir empfehlen Ihnen am 01.01.2022 bis spätestens 16:30 am Zielbahnhof anzukommen.

3 Weiter zur Verbindungsauswahl

Für die ausgewählten Personen [1] müssen hier die noch offenen Suchkriterien [2] ergänzt werden, um auf "Weiter zur Verbindungsauswahl" [3] klicken zu können.

Schritt 4: Verbindung auswählen



BAHN- GUTSCHEINCODES REISENDE BAHNHOF UND UHRZEIT **VERBINDUNG WÄHLEN** ÜBERSICHT UND BUCHUNG TICKETS HERUNTERLADEN

VERBINDUNG UND UHRZEIT WÄHLEN
Bitte wählen Sie Ihre Verbindung

01.01.2022 Aachen Hbf - Flughafen Köln/Bonn, 2. Klasse

MARIA MÜSTER x MAX MÜSTER

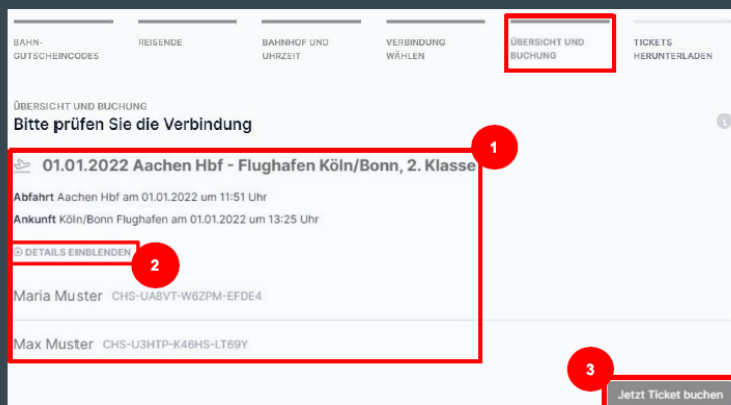
2 Vorherige

AB	AN	DAUER	UMSTIEGE	PRODUKTE	
11:51	13:25	01:34	1	RE, S	3 <input type="button" value="wählen"/>
1 <input type="button" value="DETAILS EINBLENDEN"/>					
12:51	14:25	01:34	1	RE, S	<input type="button" value="wählen"/>
2 <input type="button" value="DETAILS EINBLENDEN"/>					
13:39	14:50	01:11	1	ICE, RB	<input type="button" value="wählen"/>
3 <input type="button" value="DETAILS EINBLENDEN"/>					
13:51	15:25	01:34	1	RE, S	<input type="button" value="wählen"/>
4 <input type="button" value="DETAILS EINBLENDEN"/>					
14:51	16:25	01:34	1	RE, S	<input type="button" value="wählen"/>
5 <input type="button" value="DETAILS EINBLENDEN"/>					

2 Später

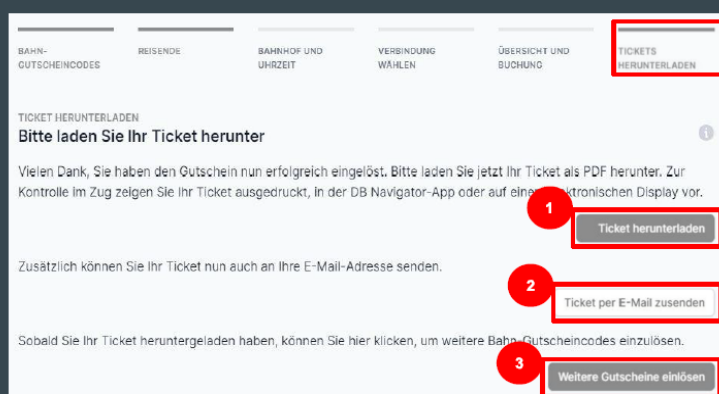
Hier erhalten Sie eine Übersicht der verfügbaren Verbindungen. Über "Details einblenden" [1] können weitere Details zu einer bestimmten Verbindung angezeigt werden. Auch können frühere oder spätere Verbindungen eingeblendet werden [2]. Wählen Sie hier Ihre gewünschte Verbindung aus [3]

Schritt 5: Übersicht



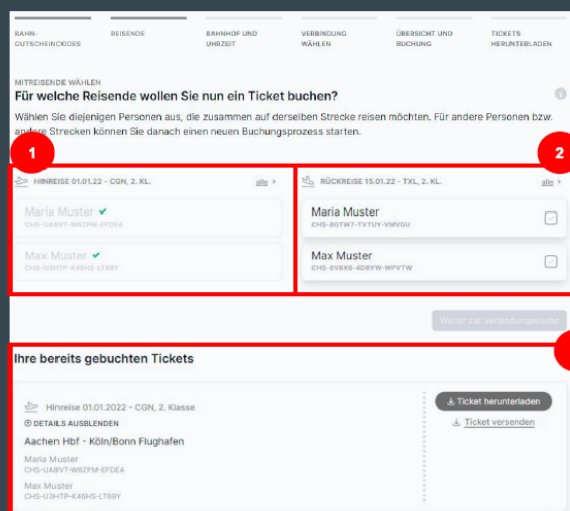
Nach Auswahl der gewünschten Verbindung werden alle Daten übersichtlich angezeigt [1+2]. Bitte überprüfen Sie hier final alle Angaben und klicken dann auf "Jetzt Ticket buchen" [3]

Schritt 6: Ticket herunterladen



Bevor weitere Gutscheincodes eingelöst werden können [3], muss das Ticket zunächst heruntergeladen werden [1]. Sie können sich oder ändern das Ticket auch per E-Mail zusenden [2]

Schritt 7: Gebuchte Tickets und neue Buchung starten



Hier können Sie weitere Gutscheincodes einlösen [2]. Folgen Sie dazu bitte wieder den Schritten 2-6 der vorherigen Folien.

Außerdem sehen Sie hier auch Ihre bereits eingelösten Gutscheincodes und Teilnehmer. [1] Sie können erstellte Tickets hier erneut herunterladen und versenden [3]